


Jiná ověření:

Paré:

Orientační schéma:





Razítko oprávněné osoby:


Podpis:

Datum:

Revize:	Datum:	Popis:	Kontroloval:

Stavebník/Investor:	<b>Správa železnic, státní organizace</b>	 <b>SPRÁVA ŽELEZNIC</b>
Adresa:	<b>Dlážděná 1003/7, 110 00 Praha 1</b>	
Zástupce investora:	Stavební správa západ	
Adresa:	Sokolovská 1955/278, Praha 9, 190 00	

Zhotovitel díla:	Správa železnic, státní organizace	 <b>SPRÁVA ŽELEZNIC</b>
Adresa:	Markéty Kuncové 990/12, 615 00 Brno	
Kontakt:	T: +420 972 235 830 E: 009sek@spravazeleznic.cz	

Zhotovitel části/objektu:	Správa železnic, státní organizace	 <b>SPRÁVA ŽELEZNIC</b>
Adresa:	Markéty Kuncové 990/12, 615 00 Brno	
Kontakt:	T: +420 972 235 830 E: 009sek@spravazeleznic.cz	

Hlavní projektant (HIP):	Ing. Miroslav Revaj	Specialista:	Ing. Miroslav Revaj
--------------------------	---------------------	--------------	---------------------

Název stavby/akce:	<b>Rekonstrukce výpravní budovy v žst Bečov nad Teplou</b>	Označení investora: S611700140
		Zakázka: 2403
Název části:	Pozemní objekty budov	Označení části: <b>D.2.2.1</b>
Název objektu/dílčí části:	<b>Výpravní budova (SO 01)</b>  <b>Architektonicko - stavební řešení</b>	Označení objektu/komplexu: <b>SO 55-71-01 .01</b>
Název přílohy:	Výpis truhlářských prvků	Číslo přílohy (typ/pořadí): <b>2. 036</b>
Název dílčí části přílohy:	-	
Odpovědný projektant:	Zpracovatel přílohy: Ing. Miroslav Revaj	Měřítko: - Formáty: -
Kraj:	Katastrální území: Bečov nad Teplou [601268]	TUDU: 0241 F1
Karlovarský		Stupeň dokumentace: <b>PDPS</b>
		Smluvní datum zpracování: <b>15.06.2024</b>

Označení investora:	Stupeň dokumentace:	Část:	Objekt:	Podoblast:	Příloha:	Revize:
S 6 1 1 7 0 0 1 4 0	- P D P S	- D 2 2 0 1	- S 0 5 5 7 1 0 1	- 0 1	- 2 - 0 3 6	- P 0 1

[Prostor pro další informace]

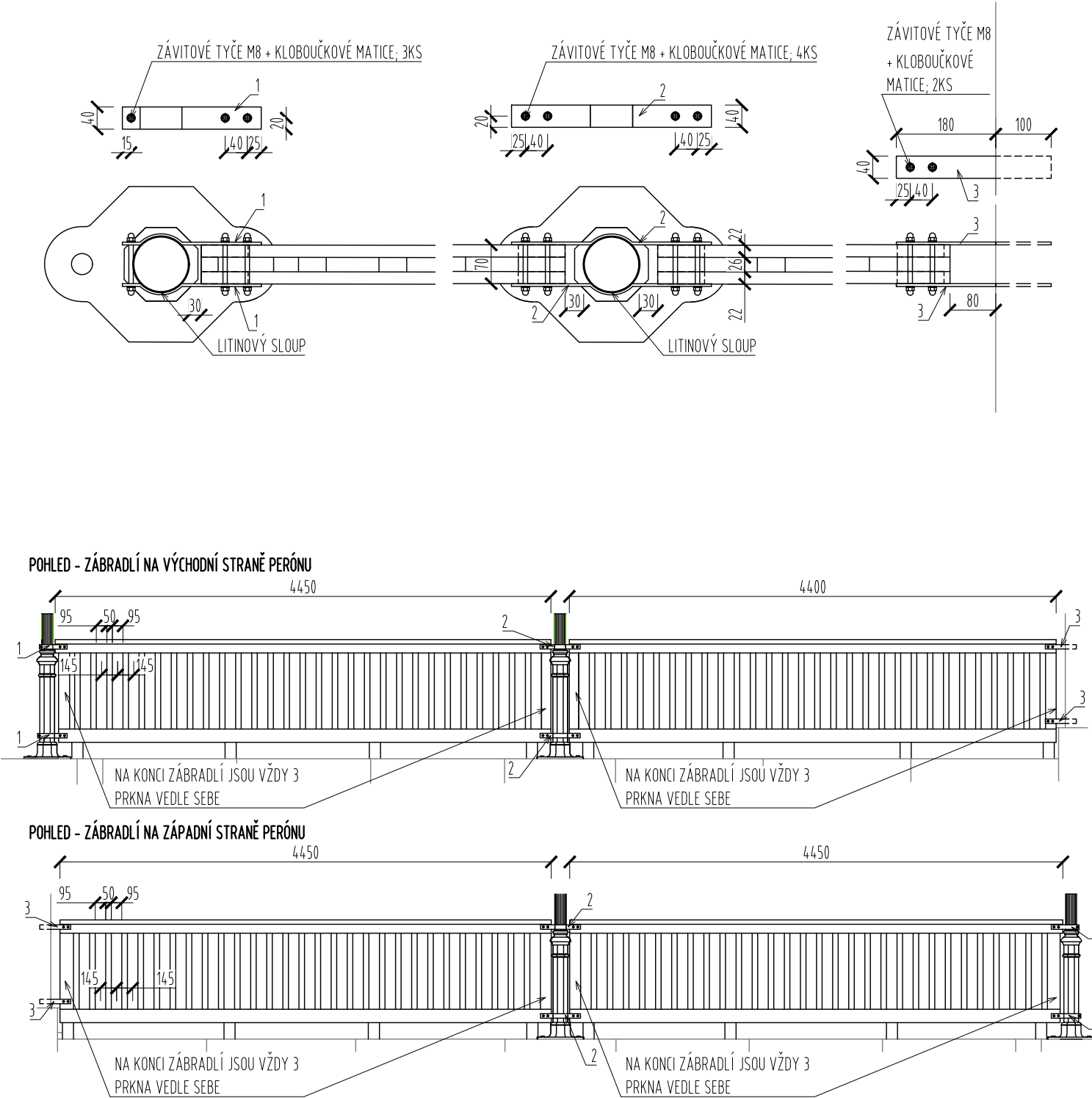
## OBECNÉ POZNÁMKY:

- 1) Z DŮVODU VELKÉHO MNOŽSTVÍ SKRYTÝCH PRVKŮ JE NUTNÉ PŘED ZAHÁJENÍM VÝROBY VŠECHNY ROZMĚRY OVĚŘIT NA MÍSTĚ.
- 2) U VEŠKERÝCH VÝROBKŮ A MATERIÁLŮ JE NUTNO DODRŽET SOUVISEJÍCÍ PLATNOU LEGISLATIVU (ZÁKONY, VYHLÁŠKY, NAŘÍZENÍ VLÁDY), NORMOVÉ HODNOTY A SPLNIT ZÁVAZNÁ STANOVISKA DOTČENÝCH ORGÁNŮ STÁTNÍ SPRÁVY SOUVISEJÍCÍ S VÝROBKEM ČI MATERIÁLEM A JEHO NÁVAZNOSTÍ NA OKOLNÍ KONSTRUKCE ČI PROVOZ.
- 3) PŘI ZPRACOVÁNÍ DODAVATELSKÉ DOKUMENTACE, VÝROBĚ A MONTÁŽI VÝROBKŮ JE NUTNÉ SPLNIT POŽADAVKY NOREM A PŘEDPISŮ
- 4) U VÝROBKŮ S POŽADAVKY POŽÁRNĚ BEZPEČNOSTNÍHO ŘEŠENÍ DODAVATEL ZAJISTÍ PŘEDLOŽENÍ PŘÍSLUŠNÝCH CERTIFIKÁTŮ KE VŠEM ČÁSTEM VÝROBKU.
- 5) VZNIKLÉ NEJASNOSTI A ROZPORY JE NUTNO V PŘEDSTIHU KONZULTOVAT S PROJEKTANTEM.
- 6) SOUČÁSTÍ DODÁVKY JEDNOTLIVÝCH VÝROBKŮ BUDOU PODKLADNÍ, KOTVÍCÍ A PŘIPOJOVACÍ KONSTRUKCE (PODKLADNÍ PLECHY, VODĚODOLNÉ PŘEKLIŽKY, PŘÍPONKY, OBJÍMKY, DILATAČNÍ PRVKY)
- 7) POKUD JE U NĚKTERÝCH POLOŽEK UVEDENO "LEPENÍ K PODKLADU", BUDE LEPENÍ CELOPLOŠNĚ TRVALE PLASTICKOU A TĚSNÍCÍ HMOTOU.
- 8) BAREVNOST JEDNOTLIVÝCH VÝROBKŮ A JEJICH VIDITELNÝCH ČÁSTÍ BUDE PŘED VÝROBOU ODSOUHLASENA ARCHITEKTEM A INVESTOREM.
- 9) PŘÍPRAVU JEDNOTLIVÝCH PODKLADŮ PROVÁDĚT VŽDY DLE POKYNŮ VÝROBCŮ PŘÍPADNĚ DODAVATELŮ DÁLE APLIKOVANÝCH MATERIÁLŮ A VÝROBKŮ
- 10) VEŠKERÉ TYPOVÉ VÝROBKY ZABUDOVAT VŽDY PODLE NÁVODŮ, MONTÁŽNÍCH A TECHNOLOGICKÝCH POKYNŮ UDÁVANÝCH VÝROBCI JEDNOTLIVÝCH VÝROBKŮ, K JEJICH MONTÁŽI A ZABUDOVÁNÍ POUŽÍVAT PŘEDEPSANÉ MATERIÁLY, DOPLŇKOVÉ SYSTÉMOVÉ VÝROBKY APOD.. TYTO MATERIÁLY A DOPLŇKOVÉ PRVKY MUSÍ BÝT OCENĚNY JAKO SOUČÁST VÝROBKU.
- 11) VEŠKERÉ UVEDENÉ ROZMĚRY JE NUTNÉ POVAŽOVAT JAKO PODKLAD PRO OCENĚNÍ PRVKU, SKUTEČNÉ ROZMĚRY BUDOU UPRÁVENY VŽDY PODLE MÍSTNÍ SITUACE PO DOKONČENÍ STAVEBNÍCH ÚPRAV. Z TOHOTO DŮVODU JE NEZBYTNÉ UVAŽOVAT S URČITOU ROZMĚROVOU TOLERANCÍ, KTERÁ JIŽ DÁLE NEBUDE MÍT VLIV NA CENU DODÁVKY.

T/001

VODOROVNÉ ŘEZY - MĚŘÍTKO 1:10

SVISLÝ ŘEZ - MĚŘÍTKO 1:10



ZÁBRADLÍ

POPIS:

ROZMĚR/MNOŽSTVÍ:

MATERIÁL:

POVRCHOVÁ ÚPRAVA:

POZNÁMKY:

REPLIKA HISTORICKÉHO DŘEVĚNÉHO ZÁBRADLÍ

4 KS MEZI LITINOVÝMI SLOUPY A ZDÍ

MASÍVNÍ SMRKOVÉ DŘEVO

NÁTĚR V RAL DLE VÝBĚRU ARCHITEKTA

ZÁBRADELNÍ VÝPLŇ JE TVOŘENÁ Z PRKEN ROZMĚRU 95X22 MM, VÝŠKY 880 MM OSOVĚ VZDÁLENÉ PO 145 MM. VÝPLŇ JE VLOŽENÁ DO OBOUSTRANNÉHO RÁMU Z PRKEN, KDE U HORNÍ ČÁSTI MAJÍ ROZMĚR 80X22 MM, SPODNÍ ČÁST JE TVOŘENÁ PRKNY 120X22 MM. NA KONCI JEDNÉ ČÁSTI ZÁBRADLÍ JSOU VŽDY 3 SVISLÁ PRKNA VEDLE SEBE. VÝROBEK JE POLOŽENA NA DŘEVĚNÉ SLOUPKY ROZMĚRU 70X100 MM, V POČTU 4 KS NA JEDEN RÁM. SAMOTNÁ KONSTRUKCE ZÁBRADLÍ JE NA STRANĚ U OBJEKTU KOTVENÁ DO ZDI POMOCÍ PASOVINY P5 A CHEMICKÉ INJEKTÁŽNÍ HMOTY, NA STRANĚ DRUHÉ JE UKOTVENÁ TAKTĚŽ POMOCÍ PASOVINY P5 DO LITINOVÝCH SLOUPU. PASOVINA NAVZÁJEM SPOJUJE AJ DVĚ DÍLY ZÁBRADLÍ KOLEM SLOUPU. OCELOVÉ PRVKY JSOU PROPOJENY SKRZ ZÁBRADLÍ ZÁVITOVÝMI TYČEMI M8, UKONČENÝMI KLOBOUČKOVOU MATICÍ. SPOJOVACÍ PRVKY BUDOU NEREZOVÉ. VŠECHNY OCELOVÉ PRVKY BUDOU OŠETŘENY ANTIKOROZNÍM LAKEM, VRCHNÍ NÁTĚR DLE VÝBĚRU ARCHITEKTA. DODÁVKA VČETNĚ MONTÁŽE, KOTVÍČÍHO A SPOJOVACÍHO MATERIÁLŮ.

ČÍSLO PRVKU	POPIS PRVKU	SPECIFIKACE PRVKU	VÁHA	DÉLKA/ROZMĚR	MNOŽSTVÍ [ks/Kg/m2]
1	KOTVÍCÍ PLECH	PASOVINA P5, ŠÍŘKY 50 MM	1,99 kg/m	265 mm	8 ks/4,22 kg
2	KOTVÍCÍ PLECH	PASOVINA P5, ŠÍŘKY 50 MM	1,99 kg/m	375 mm	8 ks/5,97 kg
3	KOTVÍCÍ PLECH	PASOVINA P5, ŠÍŘKY 50 MM	1,99 kg/m	280 mm	8 ks/4,46 kg

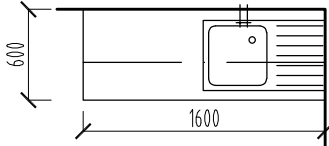
POČET KUSŮ PODLE PODLAŽÍ					CELKEM KS
1.PP	1.NP	2.NP	STŘECHA		
-	1	-	-		1

STAVBA	REKONSTRUKCE VÝPRAVNÍ BUDOVY V ŽST. BEČOV NAD TEPLOU	02
NÁZEV VÝKRESU	VÝPIS TRUHLÁŘSKÝCH VÝROBKŮ	

OZNAČENÍ	SCHÉMA
----------	--------

T/002	<div>NEOBSAZENO</div>
-------	-----------------------

T/003



KUCHYŇSKÁ LÍNKA

POPIS: KUCHYŇSKÁ LÍNKA, MÍSTNOST OP08

ROZMĚR/MNOŽSTVÍ: 1600X600 MM

MATERIÁL: LTD S POVRCHOVOU ÚPRAVOU

POVRCHOVÁ ÚPRAVA: BÍLÁ, DUB BĚLENÝ

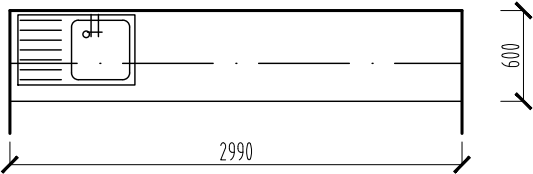
POZNÁMKY: KUCHYŇSKÁ LÍNKA (HORNÍ A DOLNÍ ÚLOŽNÉ SKŘÍŇKY), 1600X600 MM, PŘÍPRAVA: NEREZOVÝ JEDNODŘEZ S ODKAPÁVAČEM S MONTÁŽÍ NA PRACOVNÍ DESKU DO SKŘÍŇKY 45CM O ROZMĚRU 61X50 CM A HLOUBKOU 15,5 CM + SIFON UMYVADLOVÝ NEREZOVÁ MISKA 5/4"X40. DŘEZOVÁ PÁKOVÁ STOJÁNKOVÁ BATERIE S OTOČNÝM RAMÉNEM V PROVEDENÍ CHROM, RAMÉNKO VE VÝŠCE 200MM. PODSVÍCENÍ LED PÁSEK POD HORNÍMI SKŘÍŇKAMI, TEPLOTA CHROMATIČNOSTI 4000K. VESTAVNÝ ODPADKOVÝ KOŠ POD DŘEZ DO SKŘÍŇKY 45CM. KORPUS LTD BÍLÁ PERLIČKA, POHLEDOVÝ KORPUS, DVÍŘKA A ČÍLKA LTD DUB BĚLENÝ. PRACOVNÍ DESKA S TĚSNÍCÍ LIŠTOU IMITACE BETON TMAVÝ. SOKL PVC IMITACE NEREZ. ÚCHYTKY HRAZDIČKY POVRCH MATNÝ NIKL. KOVÁNÍ PRO DVÍŘKA A ŠUPLÍKY S DOTLUMENÍM.

POČET KUSŮ PODLE PODLAŽÍ					CELKEM KS
1.PP	1.NP	2.NP	3.NP		
-	1	-	-		1

STAVBA	REKONSTRUKCE VÝPRAVNÍ BUDOVY V ŽST. BEČOV NAD TEPLOU	03
NÁZEV VÝKRESU	VÝPIS TRUHLÁŘSKÝCH VÝROBKŮ	

OZNAČENÍ	SCHÉMA
----------	--------

T/004



KUCHYŇSKÁ LÍNKA

POPIS: KUCHYŇSKÁ LÍNKA, MÍSTNOST OP19

ROZMĚR/MNOŽSTVÍ: 2990X600 MM

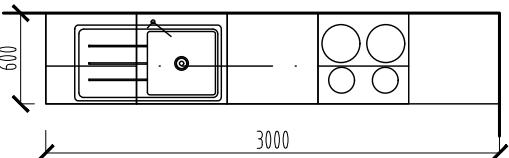
MATERIÁL: LTD S POVRCHOVOU ÚPRAVOU

POVRCHOVÁ ÚPRAVA: BÍLÁ, DUB BĚLENÝ

POZNÁMKY: KUCHYŇSKÁ LINKA (HORNÍ A DOLNÍ ÚLOŽNÉ SKŘÍŇKY), 2990X600 MM, PŘÍPRAVA: NEREZOVÝ JEDNODŘEZ S ODKAPÁVAČEM S MONTÁŽÍ NA PRACOVNÍ DESKU DO SKŘÍŇKY 45CM O ROZMĚRU 61X50 CM A HLoubkou 15,5 CM + SIFON UMYVADLOVÝ NEREZOVÁ Miska 5/4"X40. DŘEZOVÁ PÁKOVÁ STOJÁNKOVÁ BATERIE S OTOČNÝM RAMÉNEM V PROVEDENÍ CHROM, RAMÉNKO VE VÝŠCE 200MM. PODSVÍCENÍ LED PÁSEK POD HORNÍMI SKŘÍŇKAMI, TEPLOTA CHROMATIČNOSTI 4000K. VESTAVNÝ ODPADKOVÝ KOŠ POD DŘEZ DO SKŘÍŇKY 45CM. KORPUS LTD BÍLÁ PERLIČKA, POHLEDOVÝ KORPUS, DVÍŘKA A ČÍLKA LTD DUB BĚLENÝ. PRACOVNÍ DESKA S TĚSNÍCÍ LIŠTOU IMITACE BETON TMAVÝ. SOKL PVC IMITACE NEREZ. ÚCHYTKY HRAZDIČKY POVRCH MATNÝ NIKL. KOVÁNÍ PRO DVÍŘKA A ŠUPLÍKY S DOTLUMENÍM.

POČET KUSŮ PODLE PODLAŽÍ					CELKEM KS
1.PP	1.NP	2.NP	3.NP		
-	1	-	-		1

T/005



KUCHYŇSKÁ LÍNKA

POPIS: KUCHYŇSKÁ LÍNKA, MÍSTNOST 1P25

ROZMĚR/MNOŽSTVÍ: 3000X600 MM

MATERIÁL: LTD S POVRCHOVOU ÚPRAVOU

POVRCHOVÁ ÚPRAVA: BÍLÁ, DUB BĚLENÝ

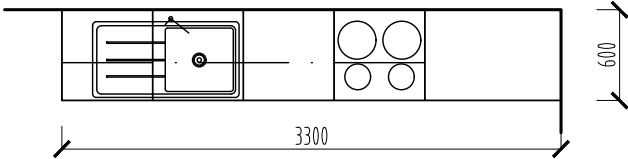
POZNÁMKY: KUCHYŇSKÁ LINKA (HORNÍ A DOLNÍ ÚLOŽNÉ SKŘÍŇKY), 3000X600 MM, PŘÍPRAVA: NEREZOVÝ JEDNODŘEZ S ODKAPÁVAČEM S MONTÁŽÍ NA PRACOVNÍ DESKU DO SKŘÍŇKY 45CM O ROZMĚRU 61X50 CM A HLoubkou 15,5 CM + SIFON UMYVADLOVÝ NEREZOVÁ Miska 5/4"X40, DŘEZOVÁ PÁKOVÁ STOJÁNKOVÁ BATERIE S OTOČNÝM RAMÉNEM, V PROVEDENÍ CHROM, RAMÉNKO VE VÝŠCE 200MM. PODSVÍCENÍ LED PÁSEK POD HORNÍMI SKŘÍŇKAMI, TEPLOTA CHROMATIČNOSTI 4000K. VESTAVNÝ ODPADKOVÝ KOŠ POD DŘEZ DO SKŘÍŇKY 60CM. DIGESTOŘ S ODTAHEM, MONTÁŽ NA STĚNU, NAPOJENO FLEXI POTRUBÍM, 598X450X707-114,8MM, 69 DB, KAPACITA ODSÁVÁNÍ 713 M3/H, OMYVATELNÉ FILTRY. SKLOKERAMICKÁ VESTAVNÁ DESKA, 4 VARNÉ ZÓNY, DOTYKOVÉ OVLÁDÁNÍ, 3000W, 300X520X4,8MM. MYČKA VESTAVNÁ PRO SKŘÍŇKU 60CM, PŘÍVOD VODY 3/4, 44DB. ELEKTRICKÁ TROUBA VESTAVNÁ PRO SKŘÍŇKU 60CM. KORPUS LTD BÍLÁ PERLIČKA, POHLEDOVÝ KORPUS, DVÍŘKA A ČÍLKA LTD DUB BĚLENÝ. PRACOVNÍ DESKA S TĚSNÍCÍ LIŠTOU IMITACE BETON TMAVÝ. SOKL PVC IMITACE NEREZ. ÚCHYTKY HRAZDIČKY POVRCH MATNÝ NIKL. KOVÁNÍ PRO DVÍŘKA A ŠUPLÍKY S DOTLUMENÍM.

POČET KUSŮ PODLE PODLAŽÍ					CELKEM KS
1.PP	1.NP	2.NP	3.NP		
-	-	1	-		1

STAVBA	REKONSTRUKCE VÝPRAVNÍ BUDOVY V ŽST. BEČOV NAD TEPLOU	04
NÁZEV VÝKRESU	VÝPIS TRUHLÁŘSKÝCH VÝROBKŮ	

OZNAČENÍ	SCHÉMA
----------	--------

T/006



KUCHYŇSKÁ LÍNKA

POPIS: KUCHYŇSKÁ LÍNKA, MÍSTNOST 1P15

ROZMĚR/MNOŽSTVÍ: 3300X600 MM

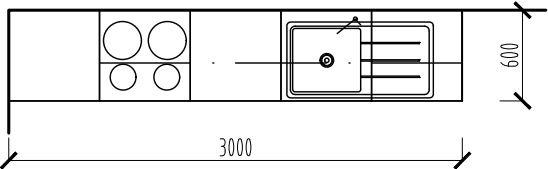
MATERIÁL: LTD S POVRCHOVOU ÚPRAVOU

POVRCHOVÁ ÚPRAVA: BÍLÁ, DUB BĚLENÝ

POZNÁMKY: KUCHYŇSKÁ LINKA (HORNÍ A DOLNÍ ÚLOŽNÉ SKŘÍŇKY), 3000X600 MM, PŘÍPRAVA: NEREZOVÝ JEDNODŘEZ S ODKAPÁVAČEM S MONTÁŽÍ NA PRACOVNÍ DESKU DO SKŘÍŇKY 45CM O ROZMĚRU 61X50 CM A HLOUBKOU 15,5 CM + SIFON UMYVADLOVÝ NEREZOVÁ MISKA 5/4"X40, DŘEZOVÁ PÁKOVÁ STOJÁNKOVÁ BATERIE S OTOČNÝM RAMÉNEM, V PROVEDENÍ CHROM, RAMÉNKO VE VÝŠCE 200MM. PODSVÍCENÍ LED PÁSEK POD HORNIMI SKŘÍŇKAMI, TEPLOTA CHROMATIČNOSTI 4000K. VESTAVNÝ ODPADKOVÝ KOŠ POD DŘEZ DO SKŘÍŇKY 60CM. DIGESTOŘ S ODTAHEM, MONTÁŽ NA STĚNU, NAPOJENO FLEXI POTRUBÍM, 598X450X707-114,8MM, 69 DB, KAPACITA ODSÁVÁNÍ 713 M3/H, OMYVATELNÉ FILTRY. SKLOKERAMICKÁ VESTAVNÁ DESKA, 4 VARNÉ ZÓNY, DOTYKOVÉ OVLÁDÁNÍ, 3000W, 300X520X4,8MM. MYČKA VESTAVNÁ PRO SKŘÍŇKU 60CM, PŘÍVOD VODY 3/4, 44DB. ELEKTRICKÁ TROUBA VESTAVNÁ PRO SKŘÍŇKU 60CM. KORPUS LTD BÍLÁ PERLIČKA, POHLEDOVÝ KORPUS, DVÍŘKA A ČÍLKA LTD DUB BĚLENÝ. PRACOVNÍ DESKA S TĚSNÍCÍ LIŠTOU IMITACE BETON TMAVÝ. SOKL PVC IMITACE NEREZ. ÚCHYTKY HRAZDIČKY POVRCH MATNÝ NIKL. KOVÁNÍ PRO DVÍŘKA A ŠUPLÍKY S DOTLUMENÍM.

POČET KUSŮ PODLE PODLAŽÍ					CELKEM KS
1.PP	1.NP	2.NP	3.NP		
-	-	1	-		1

T/007



KUCHYŇSKÁ LÍNKA

POPIS: KUCHYŇSKÁ LÍNKA, MÍSTNOST 1P07

ROZMĚR/MNOŽSTVÍ: 3000X600 MM

MATERIÁL: LTD S POVRCHOVOU ÚPRAVOU

POVRCHOVÁ ÚPRAVA: BÍLÁ, DUB BĚLENÝ

POZNÁMKY: KUCHYŇSKÁ LINKA (HORNÍ A DOLNÍ ÚLOŽNÉ SKŘÍŇKY), 3000X600 MM, PŘÍPRAVA: NEREZOVÝ JEDNODŘEZ S ODKAPÁVAČEM S MONTÁŽÍ NA PRACOVNÍ DESKU DO SKŘÍŇKY 45CM O ROZMĚRU 61X50 CM A HLOUBKOU 15,5 CM + SIFON UMYVADLOVÝ NEREZOVÁ MISKA 5/4"X40, DŘEZOVÁ PÁKOVÁ STOJÁNKOVÁ BATERIE S OTOČNÝM RAMÉNEM, V PROVEDENÍ CHROM, RAMÉNKO VE VÝŠCE 200MM. PODSVÍCENÍ LED PÁSEK POD HORNIMI SKŘÍŇKAMI, TEPLOTA CHROMATIČNOSTI 4000K. VESTAVNÝ ODPADKOVÝ KOŠ POD DŘEZ DO SKŘÍŇKY 60CM. DIGESTOŘ S ODTAHEM, MONTÁŽ NA STĚNU, NAPOJENO FLEXI POTRUBÍM, 598X450X707-114,8MM, 69 DB, KAPACITA ODSÁVÁNÍ 713 M3/H, OMYVATELNÉ FILTRY. SKLOKERAMICKÁ VESTAVNÁ DESKA, 4 VARNÉ ZÓNY, DOTYKOVÉ OVLÁDÁNÍ, 3000W, 300X520X4,8MM. MYČKA VESTAVNÁ PRO SKŘÍŇKU 60CM, PŘÍVOD VODY 3/4, 44DB. ELEKTRICKÁ TROUBA VESTAVNÁ PRO SKŘÍŇKU 60CM. KORPUS LTD BÍLÁ PERLIČKA, POHLEDOVÝ KORPUS, DVÍŘKA A ČÍLKA LTD DUB BĚLENÝ. PRACOVNÍ DESKA S TĚSNÍCÍ LIŠTOU IMITACE BETON TMAVÝ. SOKL PVC IMITACE NEREZ. ÚCHYTKY HRAZDIČKY POVRCH MATNÝ NIKL. KOVÁNÍ PRO DVÍŘKA A ŠUPLÍKY S DOTLUMENÍM.

POČET KUSŮ PODLE PODLAŽÍ					CELKEM KS
1.PP	1.NP	2.NP	3.NP		
-	-	1	-		1

STAVBA	REKONSTRUKCE VÝPRAVNÍ BUDOVY V ŽST. BEČOV NAD TEPLOU	05
NÁZEV VÝKRESU	VÝPIS TRUHLÁŘSKÝCH VÝROBKŮ	

OZNAČENÍ	SCHÉMA
T/004 T/005 T/006	<p><b>Specifikace myčka:</b></p> <ul style="list-style-type: none"><li>- 8 programů, 4 teplot(y)</li><li>- Mycí programy: 160 minutový, 60 minutový, 90 minutový, Auto, eco, MachineCare, rychlý 30 minutový, Opláchnutí a čekání</li><li>- Kapacita mytí: 14: Podle normy IEC pro sadu nádobí. Jednou sadou nádobí je podle této normy: talíř, hluboký talíř, dezertní talíř, sklenice, čajový šálek s podšálkem, nůž, vidlička, polévková lžice, dezertní lžice a lžička.</li><li>- Panel s textem a symboly</li><li>- Funkce odloženého startu 1-24 hodin</li><li>- Vodní senzor detekuje úroveň zašpinění vody a upravuje spotřebu vody</li><li>- Indikace funkcí: zpožděný start 1-24h, fáze sušení, extra hygienický, GlassCare, vybraný program, indikátor pro leštidlo, fáze oplachování, sůl, fáze mytí, XtraPower - extra silný</li><li>- Výškově nastavitelný horní košík, dokonce i při plném naložení</li><li>- Horní košík má skládací poličky na šálky, Plastové barevné držadlo</li><li>- Dolní košík má 4 rozložitelné talířové poličky, Barevné plastové držátko</li><li>- Indikátor zbytkového času</li></ul> <p><b>Specifikace trouba:</b></p> <ul style="list-style-type: none"><li>- Systém tepelné úpravy</li><li>- Ventilátor + kruhové topné těleso Čištění trouby</li><li>- Hladký smalt pro snadné čištění</li><li>- Prostor pro instalaci</li><li>- Vnitřní objem (l) 65</li><li>- Max. příkon (W) 2090</li><li>- Požad. jistiění (A) 13</li><li>- Napájecí napětí (V) 220-240, Třída energetické účinnosti: A</li><li>- Topné kruhové těleso, podporující multifunkci trouby</li><li>- Funkce trouby:</li><li>- Spodní ohřev,</li><li>- Ventilátor,</li><li>- Gril,</li><li>- Hladký smalt pro snadné čištění</li><li>- Hlučnost (dB): 49</li><li>- Plocha největšího plechu (cm2): 1130</li></ul>